

SINDICONTAS em parceria com a
Solução Corretora traz para você:



- Somente para associados e familiares: condição especial para adesão ao **melhor e mais completo Plano de Saúde do Brasil.**
- Aproveite e garanta uma **cobertura mais ampla** para sua família!
- **Sem taxa de adesão até: 31/03/2020.**



Diferenciais SulAmérica

- Plano de Saúde **mais completo** do Brasil.
- Atendimento eletivo e de urgência/emergência **nacional**. www.sulamerica.com.br
- Reembolso **ilimitado** de consultas. (seja atendido de forma particular)
- Agendamento de consultas e reembolsos através do **Aplicativo**.
- atendimentos nos **melhores** hospitais e clínicas.
- Por mais **R\$ 24,90** é possível incluir o **Plano Odontológico**. (Com Rol Ampliado, Clareamento, etc.)
- Descontos de até **70%** nas Farmácias Conveniadas.
- **Seguro Viagem** incluso. (A partir do Plano Especial)
- Sem taxa de adesão até: **31/03/2020**.

OBS: Utilize seu benefício do tribunal para **restituir** o valor pago por **ambos os planos**.



SULAMÉRICA PREÇOS **COM** COPARTICIPAÇÃO

FAIXA ETÁRIA	IDEAL (ENFERMARIA)	EXATO (APARTAMENTO)	ESPECIAL 100 R1 (APARTAMENTO)	EXECUTIVO R1 (APARTAMENTO)
0-18	179,37	235,84	352,54	705,86
19-23	247,04	324,78	485,50	972,10
24-28	268,35	352,79	527,34	1.055,91
29-33	318,42	418,61	625,76	1.252,93
34-38	347,38	456,70	682,71	1.366,95
39-43	384,53	505,53	755,70	1.513,08
44-48	439,39	577,66	863,52	1.728,99
49-53	540,40	710,45	1.062,02	2.126,52
54-58	672,87	884,58	1.322,33	2.647,72
59+	1.076,22	1.414,85	2.115,01	4.234,90

(*) Anexo 1 – Tabela completa com mais opções.



SULAMÉRICA PREÇOS **SEM** COPARTICIPAÇÃO

FAIXA ETÁRIA	IDEAL (ENFERMARIA)	EXATO (APARTAMENTO)	ESPECIAL 100 R1 (APARTAMENTO)	EXECUTIVO R1 (APARTAMENTO)
0-18	211,02	277,47	414,76	830,41
19-23	290,62	382,12	571,19	1.143,65
24-28	315,68	415,06	620,43	1.242,24
29-33	374,59	492,51	736,18	1.474,05
34-38	408,67	537,33	803,18	1.608,18
39-43	452,37	594,77	889,06	1.780,07
44-48	516,91	679,66	1.015,92	2.034,08
49-53	635,77	835,89	1.249,47	2.501,73
54-58	791,60	1.040,77	1.555,71	3.114,92
59+	1.266,12	1.664,67	2.488,27	4.982,13

(*) Anexo 1 – Tabela completa com mais opções.



MedSênior Plano Especializado Faixa da 3ª Idade

TOPÁZIO PLUS - ENFERMARIA			AMETISTA PLUS - APARTAMENTO		
FAIXA ETÁRIA	VALOR INDIVIDUAL	VALOR PROMOCIONAL	FAIXA ETÁRIA	VALOR INDIVIDUAL	VALOR PROMOCIONAL
49-53	499,00	441,22	49-53	649,63	579,32
54-58	548,91	485,34	54-58	714,59	637,25
59+	784,94	694,04	59+	1.021,85	911,27

(* Validade até 28/02/2020

- Planos Pessoa Física e Sem Coparticipação!

- Único plano especializado na 3ª Idade

- Programa de Medicina Preventiva

- Oficinas de Saúde e Bem-estar

- Plano de Cuidado Assistencial



Rede referenciada: www.medsenior.com.br/rede



Mais uma vantagem exclusiva para o associado **SINDICONTAS**:
uma parcela inteiramente gratuita na aquisição do seu consórcio! **Até: 31/03/2020**

Código promocional:
SOLUÇÃO

IMÓVEIS			
CRÉDITO	PARCELA	REDUÇÃO	MESES
70.000,00	317,90	40%	180
80.000,00	363,31	40%	180
100.000,00	454,14	40%	180
120.000,00	544,97	40%	180
145.728,24	763,01	30%	180
165.601,60	846,33	30%	180
207.002,20	1.057,90	30%	180
250.000,00	1.085,00	30%	200
300.000,00	1.302,00	30%	200
431.933,40	2.552,77	30%	150

Ração | GRUPO RANDON
Consórcios | MAIS DE 70 ANOS

- >> Mais de R\$ 9 Bilhões em Créditos distribuídos
- >> Mais de 92 mil clientes contemplados
- >> O próximo pode ser você!

VEÍCULOS			
CRÉDITO	PARCELA	REDUÇÃO	MESES
42.258,14	513,61	20%	80
53.086,61	645,21	20%	80
63.704,07	774,26	20%	80
70.000,00	644,00	20%	100
80.000,00	736,00	20%	100
90.000,00	621,00	40%	100
100.000,00	690,00	40%	100
110.000,00	759,00	40%	100
120.000,00	828,00	40%	100
140.000,00	966,00	40%	100

(*) Valores sujeitos a alteração devido o aniversário do grupo.



Utilize o consórcio para adquirir seu bem.



Fuja do juros e pare de enriquecer os bancos.



Consórcio também é Seguro de Vida!



Economize todo mês e aumente seu patrimônio.



DOCUMENTOS PARA ADESAO

CÓPIA OU FOTO DOS DOCUMENTOS:

PLANO DE SAÚDE:

- CNH ou RG e CPF (certidão de nascimento para menores);
- Certidão de casamento, escritura pública ou declaração de união estável;
- Comprovante de endereço;
- Holerite;
- Comprovante de pagamento da associação;
- Carta de Permanência do Plano Atual. (solicitada na operadora de saúde atual)

CONSÓRCIO:

- CNH e RG;
- Comprovante de endereço;
- Holerite.



SOLUÇÃO CORRETORA

- Atuamos com **todos os ramos de seguros** e com as principais seguradoras do mercado.
- Faça uma cotação **sem compromisso!**
- E garanta o **melhor preço e atendimento!**




VEÍCULOS



RESIDENCIAL



VIDA



PATRIMONIAL



OUTROS

Azul
SEGUROS


Bradesco
Seguros

HDI
Seguros

 **Itaú** Seguros

 **Liberty**
Seguros

 **MAPFRE**

PORTO
SEGURO 


SOMPO



SulAmérica

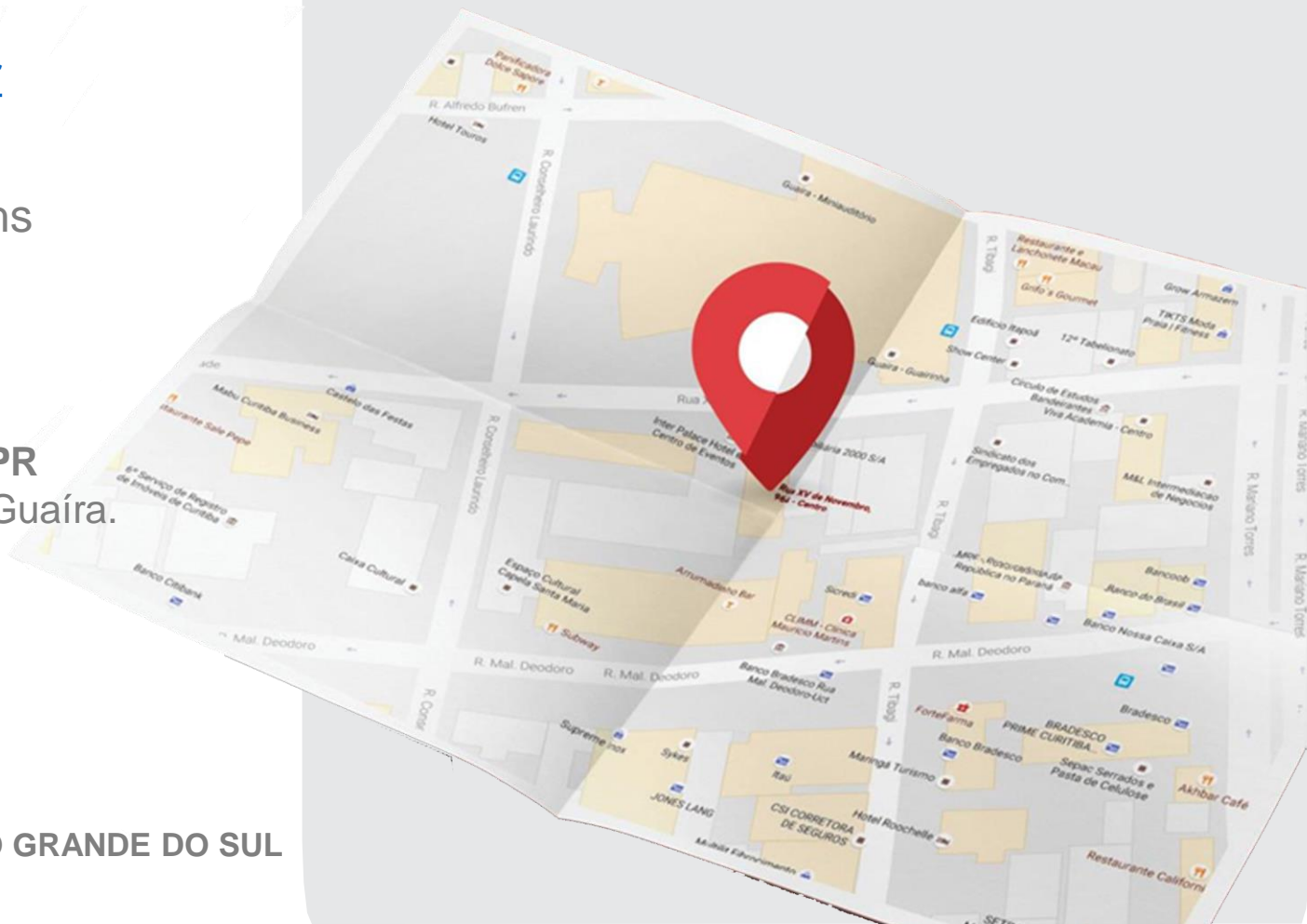
ENTRE EM CONTATO



solução | corretora

-  41 3073-0055
-  41 9.9626-3706
-  contato@solucaoco.com.br
-  www.solucaoco.com.br
-  Aberto das 8h30 às 19h30hs

 **Curitiba:**
Rua XV de Novembro, 964
3º Andar - Centro – Curitiba - PR
80060-000 - Ao lado do Teatro Guaíra.



ANEXO 1 – TABELA COMPLETA

Com Coparticipação								
Faixa	Ideal Enf.	Exato Apto	Especial R1	Especial R2	Especial R3	Executivo R1	Executivo R2	Executivo R3
00-18	179,37	235,84	352,54	368,25	425,20	705,86	846,61	926,84
19-23	247,04	324,78	485,50	507,15	585,59	972,10	1.165,94	1.276,44
24-28	268,35	352,79	527,34	550,89	636,08	1.055,91	1.266,42	1.386,48
29-33	318,42	418,61	625,76	653,66	754,78	1.252,93	1.502,73	1.645,20
34-38	347,38	456,70	682,71	713,14	823,46	1.366,95	1.639,48	1.794,92
39-43	384,53	505,53	755,70	789,37	911,49	1.513,08	1.814,76	1.986,80
44-48	439,39	577,66	863,52	902,02	1.041,57	1.728,99	2.073,71	2.270,31
49-53	540,40	710,45	1.062,02	1.109,39	1.281,04	2.126,52	2.550,46	2.792,24
54-58	672,87	884,58	1.322,33	1.381,31	1.595,01	2.647,72	3.175,59	3.476,63
59+	1.076,22	1.414,85	2.115,01	2.209,34	2.551,13	4.234,90	5.079,19	5.560,70

Sem Coparticipação								
Faixa	Ideal Enf.	Exato Apto	Especial R1	Especial R2	Especial R3	Executivo R1	Executivo R2	Executivo R3
00-18	211,02	277,47	414,76	433,26	500,23	830,41	995,99	1.090,41
19-23	290,62	382,12	571,19	596,68	688,92	1.143,65	1.371,69	1.501,72
24-28	315,68	415,06	620,43	648,10	748,32	1.242,24	1.489,92	1.631,15
29-33	374,59	492,51	736,18	769,04	887,95	1.474,05	1.767,94	1.935,54
34-38	408,67	537,33	803,18	839,03	968,75	1.608,18	1.928,81	2.111,66
39-43	452,37	594,77	889,06	928,73	1.072,34	1.780,07	2.135,01	2.337,40
44-48	516,91	679,66	1.015,92	1.061,28	1.225,36	2.034,08	2.439,68	2.670,94
49-53	635,77	835,89	1.249,47	1.305,25	1.507,06	2.501,73	3.000,56	3.285,00
54-58	791,60	1.040,77	1.555,71	1.625,18	1.876,45	3.114,92	3.736,00	4.090,15
59+	1.266,12	1.664,67	2.488,27	2.599,39	3.001,28	4.982,13	5.975,53	6.541,99

(*)Reembolso de consultas: Ideal R\$ 72,40, Exato R\$ 72,40, Especial R1 R\$ 190,88, Especial R2 R\$ 223,80, Especial R3 R\$ 335,69, Executivo R1 R\$ 427,85, Executivo R2 R\$ 526,58, Executivo R3 R\$ 724,05.